


Sistema para el Desarrollo Integral de la Familia en el Municipio de León Gto
Estado de Flujos de Efectivo
Del 1 de enero al 31 de diciembre del 2024
(Cifras en Pesos)

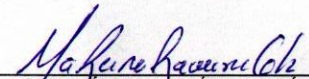
Concepto	2024	2023
Flujos de Efectivo de las Actividades de Operación		
Origen	205,433,736.56	191,671,508.93
Impuestos	0.00	0.00
Cuotas y Aportaciones de Seguridad Social	0.00	0.00
Contribuciones de Mejoras	0.00	0.00
Derechos	0.00	5,693,067.00
Productos	10,096,769.05	7,246,404.00
Aprovechamientos	0.00	3,221,595.46
Ingresos por Venta de Bienes y Prestación de Servicios	8,252,433.47	0.00
Participaciones, Aportaciones, Convenios, Incentivos Derivados de la Colaboración Fiscal y Fondos Distintos de Aportaciones	6,873,851.43	15,530,820.08
Transferencias, Asignaciones, Subsidios y Subvenciones, y Pensiones y Jubilaciones	180,210,682.61	156,990,364.82
Otros Orígenes de Operación	0.00	2,989,257.57
Aplicación	198,610,238.84	189,853,811.39
Servicios Personales	143,555,492.56	134,180,398.98
Materiales y Suministros	11,310,198.69	12,859,915.99
Servicios Generales	27,956,112.41	28,861,659.63
Transferencias Internas y Asignaciones al Sector Público	0.00	0.00
Transferencias al Resto del Sector Público	332,939.90	311,677.12
Subsidios y Subvenciones	0.00	0.00
Ayudas Sociales	15,455,495.28	13,116,342.58
Pensiones y Jubilaciones	0.00	0.00
Transferencias a Fideicomisos, Mandatos y Contratos Análogos	0.00	0.00
Transferencias a la Seguridad Social	0.00	0.00
Donativos	0.00	0.00
Transferencias al Exterior	0.00	0.00
Participaciones	0.00	0.00
Aportaciones	0.00	0.00
Convenios	0.00	0.00
Otras Aplicaciones de Operación	0.00	523,817.09
Flujos Netos de Efectivo por Actividades de Operación	6,823,497.72	1,817,697.54
Flujos de Efectivo de las Actividades de Inversión		
Origen	0.00	0.00
Bienes Inmuebles, Infraestructura y Construcciones en Proceso	0.00	0.00
Bienes Muebles	0.00	0.00
Otros Orígenes de Inversión	0.00	0.00



LIC. ANDREA LÓPEZ GUTIÉRREZ
DIRECTORA GENERAL



M. EN A. C.P.C., y P.C.C.A.G. OLVIA KEREN CASTORENA JARAMILLO
DIRECTORA ADMINISTRATIVA




C.P. MARÍA REINA RAMÍREZ GONZÁLEZ
COORDINADORA DE CONTABILIDAD

Sistema para el Desarrollo Integral de la Familia en el Municipio de León Gto
Estado de Flujos de Efectivo
Del 1 de enero al 31 de diciembre del 2024
(Cifras en Pesos)

Concepto	2024	2023
Aplicación	3,467,160.28	7,339,298.43
Bienes Inmuebles, Infraestructura y Construcciones en Proceso	0.00	0.00
Bienes Muebles	3,467,160.28	7,339,298.43
Otras Aplicaciones de Inversión	0.00	0.00
Flujos Netos de Efectivo por Actividades de Inversión	-3,467,160.28	-7,339,298.43
Flujos de Efectivo de las Actividades de Financiamiento		
Origen	2,324,152.39	-3,527.39
Endeudamiento Neto	0.00	0.00
Interno	0.00	0.00
Externo	0.00	0.00
Otros Orígenes de Financiamiento	2,324,152.39	-3,527.39
Aplicación	8,430.41	2,731,876.31
Servicios de la Deuda	0.00	0.00
Interno	0.00	0.00
Externo	0.00	0.00
Otras Aplicaciones de Financiamiento	8,430.41	2,731,876.31
Flujos Netos de Efectivo por Actividades de Financiamiento	2,315,721.98	-2,735,403.70
Incremento/Disminución Neta en el Efectivo y Equivalentes al Efectivo	5,672,059.42	-8,257,004.59
Efectivo y Equivalentes al Efectivo al Inicio del Ejercicio	12,060,463.91	20,317,468.50
Efectivo y Equivalentes al Efectivo al Final del Ejercicio	17,732,523.33	12,060,463.91

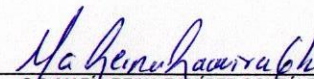
Bajo protesta de decir verdad declaramos que los Estados Financieros y sus notas, son razonablemente correctos y son responsabilidad del emisor.



LIC. ANDREA LÓPEZ GUTIÉRREZ
DIRECTORA GENERAL



M. EN A., C.P.C., y P.C.C.A.G. OLVIA KEREN CASTORENA JARAMILLO
DIRECTORA ADMINISTRATIVA



C.P. MARÍA REINA RAMÍREZ GONZÁLEZ
COORDINADORA DE CONTABILIDAD